

Application & Funktion · Application & Funktion Utilisation & Fonctionnement · Utilización & Funcionamiento · Utilizzo & Funzionamento Применения & Функции · Sposób użycia & Funkcja · Gebruik en werking · Anvendelse og funktion Användning och funktion · Bruk og funksjon · Käyttö ja toiminta · 用途と機能 · 应用和功能



Information · Information · Information · Información · Informazione e Responsabilità: Gli utilizzatori di questo prodotto si assumono pienamente la responsabilità del suo uso. Né il produttore, né i rivenditori possono essere ritenuti responsabili. · Информация · Informacja · Informatie · Information · Information · Informasjon · Lisätiedot · お知らせ · 信息



SILICONE

PflegeTipp · Care Tips · Entretien · Cuidado · Suggestivo · Рекомендация по уходу · Wskazówki dotyczące pielęgnacji · Onderhoudstips · Vedlikeholdsestips · Onderhoudstips · Vedlikeholdstips · Hoito-ohjeet · お手入れ方法 · 维护建议



Belüftung nach Reinigung / Anwendung · Air after cleaning / use · Ventilation nécessaire après nettoyage / utilisation · Airear tras la limpieza / utilización · Aerare dopo la pulizia / utilizzo · Вентиляция после очистки / применение · Wentylacja po czyszczeniu / zastosowanie · Ventilatie na reiniging / gebruik · Luftes igennem efter rengøring / anvendelse · Luftning efter rengöring / användning · Må luftes etter rengjøring / bruk · Tuuletus puhdistuksen jälkeen / Ohje · 清掃後は換気を行ってください / 用途 · 清洁后通风 / 使用方法



BATTERY-POWERED

USER MANUAL
SLIM VIBRATORS · SmartVIBES

Made in Germany

Für unsere Umwelt · For our environment · Pour notre environnement · Protección del medio ambiente · Per l'ambiente · Для окружающей среды · Dla naszego środowiska naturalnego · Voor ons milieu · Beskyt miljøet · För vår miljö · For miljøet vårt · Ympäristönäkökohdat · 環境保護のために · 为了我们的环境

Ⓔ Procurar evacuar el embalaje de forma ecológica, aprovechando para ello las instalaciones de reciclaje disponibles en su lugar.
① Seguire le istruzioni per uno smaltimento adeguato come raccomandato dalle attuali direttive in vigore. Seguire, ove possibile, la via dello smaltimento riciclabile. Il blister non contiene materiale inquinante PET. **Responsabilità:** Gli utilizzatori di questo prodotto si assumono pienamente la responsabilità del suo uso. Né il produttore, né i rivenditori possono essere ritenuti responsabili.
ⓇⓊ Пожалуйста, пользуйтесь возможностями утилизацией упаковки и используйте для этого предусмотренные возможности.

Ⓟ Należy używać akumulatorów i nie wyrzucać do kosza zużytych baterii. Zadbaj o przyjazne dla środowiska usuwanie odpadów opakowania i używaj przeznaczonych do tego pojemników do selektywnej zbiórki odpadów.
ⓃⓁ Gebruik a.u.b. accubatterijen en let erop dat verbruikte batterijen niet bij het huisafval horen. Zorg voor een milieuvriendelijke verwijdering van de verpakking en maak daarvoor gebruik van de voorziene recyclagemogelijkheden.
Ⓢ Använd återuppladdningsbara batterier och släng inte batterierna med hushållsoporna. Gör dig av med förpackningsmaterialet på ett miljövänligt sätt och utnyttja tillgängliga återvinningsmöjligheter.

Ⓝ Bruk ladebatterier og husk at brukte batterier ikke skal kastes i husholdningsavfallet. Sørg for å kaste forpakningen på en miljøvennlig måte, eksempelvis gjennom gjenvinningsstasjoner.
ⓇⓃ Käytä ladattavia paristoja äläkä hävitä paristoja kotitalousjätteen mukana. Hävitä pakkaus ympäristöä säästään ja kierrätää
① 包裝的環境に適した、処分を提供し、そのために提供されるリサイクルの可能性を使用してください。
ⓃⓃ 提供环保的适当处置的包装，并为它提供的回收的可能性，请使用。

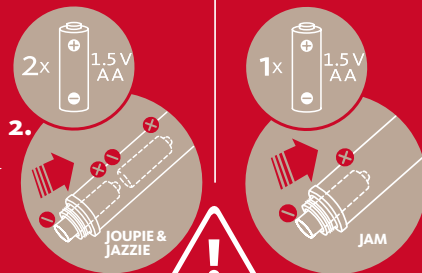


V-LINA-SV-
3ET_201409

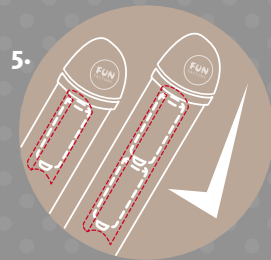
FUN FACTORY GmbH
28197 Bremen · Germany
www.funfactory.com

Batterien einsetzen · Insert batteries · Utiliser des piles · Colocar las pilas · Inserire la batteria · Установить батарею · Wkładanie baterii · Batterij inzetten · Monter batteri · Sätta i batteri · Sett inn batteriet · Aseta paristo paikoilleen · バッテリーを挿入してください · 放入電池

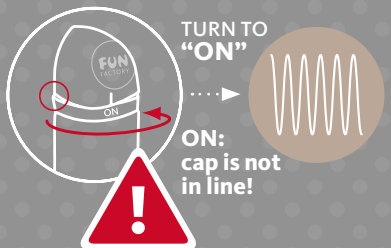
Zettel bitte nicht entfernen · Do not remove the enclosed leaflet · Ne pas retirer le papier · No retirar el papel · Non rimuovere la istruzione · He удаляйте листком · Nie wyjmuj arkuszy · Verwijder papier niet · Fjern ikke papir · Ta inte bort papper · Älä poista paperia · Ikke fjern papir · 用紙を削除しないでください · 不删除文件



Please pay attention to the (+) and (-) poles!

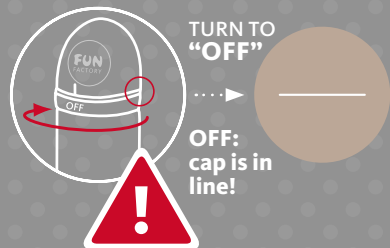


Menüführung · Menu guide · Guide du menu · Guía del menú · Guidado a menú · Навигация · Sterowanie menu · Menustyring · Menupunkter · Menyhantering · Menystyring · Käyttövalikko · メニュー構成 · 菜单导向



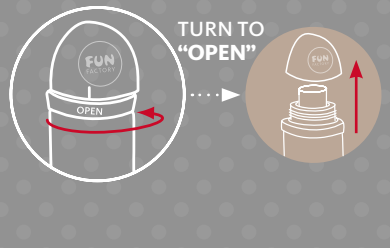
TURN TO "ON"

ON: cap is not in line!



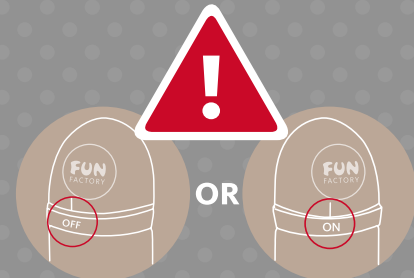
TURN TO "OFF"

OFF: cap is in line!



TURN TO "OPEN"

Wasserdicht, wenn korrekt zuge dreht (ON oder OFF) · Waterproof when closed correctly (ON or OFF) · Etanche quand il est correctement fermé (ON et OFF) · Impermeable cuando esta correctamente cerrado (ON y OFF) · A tenuta stagna se chiuso correttamente (ON e OFF) · Водонепроницаем, если правильно закрыта крышка (ON и OFF) · Wodoszczelne - jeżeli przykrywka właściwie dokręcona (ON albo OFF) · Waterproof indien goed gesloten (ON of OFF) · Vattentät då batteriluckan är korrekt försluten (ON eller OFF) · Vandtæt, når lukket korrekt (ON eller OFF) · Vanntett hvis korrekt lukket (ON or OFF) · Vesitiivis oikein suljettuna (ON eller OFF) · 正しく閉じられた場合のみ防水 (ON または OFF) · 当正确关闭时是防水的 (ON 或 OFF)



OR

