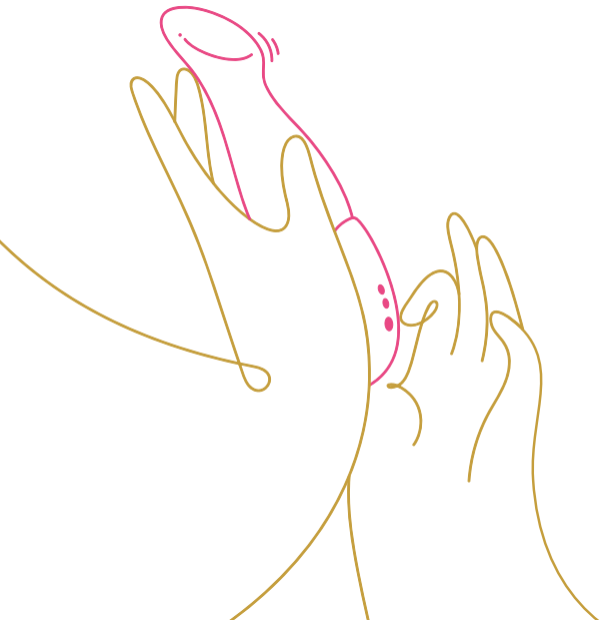




SUNDAZE

Not your everyday orgasm





HELLO, SEXY!

You hold the key to countless hours of FUN.
This manual will get you started with must-knows and hot tips about your new toy, plus some bonuses for the best Sunday ever.
So, let's meet your new pulse vibe — SUNDAZE!

Be Playful



WASH ME, LUBE ME UP

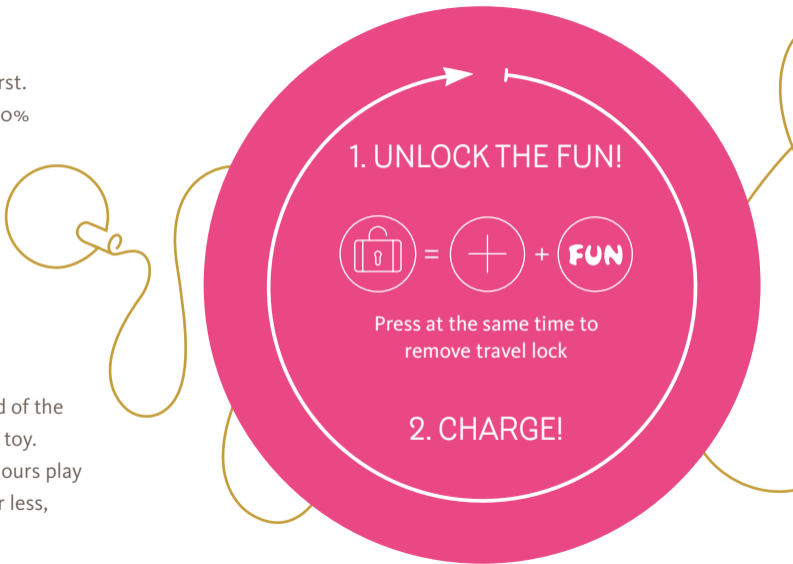
Wash before and after every use, including the first. Use unscented soap or toy cleaner. Your toy is 100% waterproof. Don't forget water-based lube!



NOT ANAL SAFE



POWER ME!

Plug the cable into a USB outlet. Connect the end of the charger to the magnetic points at the base of the toy. SUNDAZE gets 4-6 hours initial charge. Up to 3 hours play per charge. **Pro Tip:** If your toy hits 30% power or less, the FUN button will blink slowly.



PLAY WITH ME!

To turn on, press  for half a second.

For higher speeds and more settings, click  or hold it down for a seamless transition. For lower speeds and previous settings, click or hold down .

To turn off, click .

TAKE ME WITH YOU!

For worry-free travel, just activate the travel lock!

To lock: Press  and  simultaneously.

To unlock: Press  and  simultaneously.

In both cases, the buttons will blink and the unit will buzz briefly.






EXPLORE MY

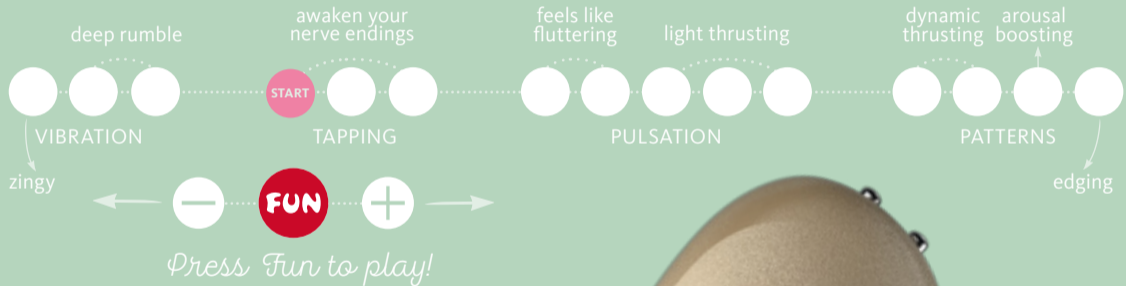
SAVE YOUR FAVE SETTING

To make SUNDAZE start on your favorite setting every time, click through to your fave. Then, hold down  for about 2 seconds, until you hear 2 beeps.

15-SECOND RESTART

If you accidentally switch the toy off while you're playing, press  again within 15 seconds to return to the same setting.

SETTINGS



FUN FACT:

Intense vibration can desensitize you a little during your session. SUNDAZE's variety of settings and motions do the opposite!

DID YOU KNOW?

Most vibrators only stimulate one kind of nerve ending. SUNDAZE stimulates three! Plus, alternating between different sensations keeps you from getting habituated to just one.



MERKEL'S DISKS

Respond to light touch, like the tapping settings.



PACINIAN CORPUSCLES

Detect pressure and vibration, i.e. SUNDAZE's first three settings.



RUFFINI ENDINGS


Feel when skin moves and stretches. Use the pulsation settings for these!

WAYS TO HOLD ME

There are lots of ways to hold your toy for a variety of sensations. Here are just a few!

Use a loose grip to give it room to move up and down. Try it on the tapping settings and when you're focusing vibration with the tip.

Try using two fingers to gently hold the toy in place, especially when you're using it internally on the pulsation settings.



Holding it with your thumb in front gives you a little more control, making it easier to use the flat end for more surface coverage.

YOUR PERFECT SUNDAY

Read on for aphrodisiac treats and a teasing game to make your lazy Sunday the sexiest ever.

FINGER FOODS FOR BRUNCH

Raid your kitchen for a sweet, salty, and indulgent treat! Grab a handful of your favorite berries or bite-size pieces of fruit, make toast (baguette is nice), slice a little cheese, add some olives, and put it all on a plate. Don't forget honey for dipping, spreading, drizzling...

SWEET, SPICED, OPTIONALLY BOOZY COFFEE

You choose the beans, but a dark roast is going to be extra nice. Add a few shakes of cinnamon and nutmeg to the grounds and brew, then stir in brown sugar, for a rich sweetness. Spike it with rum if you feel like it. Whipped cream on top is also optional, but why wouldn't you?

APHRODISIAC BATH ELIXIR

Mix a few drops of essential oil into some Epsom salts. We love rose and jasmine for their aphrodisiac effects, plus lavender to relax you after a long week. Then, stir in so many dried flowers that you'll feel like a magical nymph when you soak in it. Add as much as you want to your bath and store the rest in a clear jar, to show it off.



SET THE STAGE

- Grab a coin.
- Set the mood (Lighting is everything!)
- Turn off your phone & turn on the music.

LET'S PLAY!

- Choose the prize you want if you win.
- The person who got off last goes first.
- On your turn, flip the coin. Heads = Flirt, Tails = Dare. Your partner picks your Flirt or Dare and reads it to you.

FLIRT OR DARE



PRIZES

- Winner gets oral sex with a SUNDAZE perineum massage
- Winner chooses one part of the loser's body to tease as long as they want.
- Winner gets (or gives) a spanking while enjoying pulsation from the toy
- Loser makes brunch once you've tired each other out.
- Loser spends next Sunday in undergarments of the winner's choice

FLIRT QUESTIONS

- What's the most turned-on you've ever been?
- I'll choose a SUNDAZE setting.
Tell me where you'd want to feel it.
- What's your favorite term for your junk?
Use it in a sentence to seduce me.
- Would you rather have to make noise the whole time or not be allowed to make any?
- Choose one: exhibitionism or voyeurism. Why?

REMEMBER:

CONSENT is not only important but also sexy!
Make sure you both agree to these flirts and dares or make up your own!





DARE TASKS

- Spend 2 minutes trying to solve a Sunday crossword while I use the rumbliest setting on you.
- I'll pick a pattern setting to use on you.
Try to replicate it on me using your hand.
- I'll massage your back, ass, and thighs.
When it feels good, show me how good.
- Kiss the nape of my neck until I moan.
- Lube up SUNDAZE's flat surface and give me an external anal massage.



TECHNICAL INFO










English

Adult toy made of body-safe silicone. Wash before and after every use, including the first. Use unscented soap or toy cleaner. Toy is 100% waterproof. Don't forget water-based lube! To turn on, press  for half a second. To turn off, click . Toy has 11 static and 4 rhythmic settings. For higher settings or to change your pattern, press . For lower settings or to return to pattern, press . Mode/Patterns: 1-3 vibrations, 4-6 tapping, 7-11 pulsing, 12-15 dynamic patterns.

Memory function: To save your favorite setting for next

time, hold down  until the toy buzzes twice.

To reset it, hold down until the toy buzzes five times.

Average runtime 40-180 minutes. When the battery is low,  will blink softly. To charge, plug the cord into power. The end will glow red. Affix to metallic contacts at the bottom of the toy. If  blinks, the toy is at 33% power or less.  = 66% or less.  = up to 99% charged. Lights out = ready to go. This should take around 6 hours. Runtime: up to 3 hours. To activate the travel lock, press and hold  and  for about 0.5 seconds. The toy will buzz briefly. To deactivate, press and hold  and  for about 0.5 seconds. Then, press  to turn it on!

GENERAL INFO

Please note that slight color deviations on the product or packaging are a normal result of production.

FUN FACTORY products are not for children and are not medical products. Please recycle the cardboard packaging. European Patent 2320850B1 granted. Corresponding patents granted e.g. in China, Japan and Russia.

DON'TS

Do not open the toy. Do not use sharp objects on the toy.

Do not throw toy or charging cable into fire.

Do not leave in direct sunlight. Do not operate or charge the toy if you notice unusual heat build-up, mechanical

malfunctions, or abnormalities (discoloration, unusual appearance, deformation). If toy catches fire, do not extinguish with water. To avoid short circuiting, do not place the magnetic contact points of the charging cable on metallic surfaces or another magnetic charger. Do not let the charging unit come into contact in water or moisture. Toy must not be operated while charging or with the charging unit (Magnetic Charger) attached. Do not use silicone-based lubricant, oils, or lotions with the toy (including suntan lotion or sunscreen, lip care products, essential oils, coconut oil, and edible oils of all types). Those can cause irreversible damage to the toy which is not covered by warranty.

TECHNICAL INFO

Storage and operating temperature 0 °C – 40 °C, -max.

surrounding temperature when operating 40 °C.

Variable surrounding temperatures (when traveling, for example) could lead to light condensation under certain conditions. Please then wait a few hours until the toy has adapted to the surrounding temperature before operating. Battery capacity 780 mAh. Standby period for the batteries is approx. six months, then recharge to keep the battery alive. Rechargeable toys should not be stored when not charged. Battery protective circuit prevents overloading or total discharge. With improper handling, the batteries can have an uncontrolled exothermic reaction. If this danger occurs, please take the usual precautions and throw away the toy. To charge toy, use only the original MAGNETIC CHARGER charging plug. If the operating signal light (LED) on the magnetic

charge plug does not light up, unplug and try again.





Unplug when not in use. The magnetic plug (if the LED display is lit) and the area around the toy motor may warm up. The power pack is always short circuit proof, but it may still become warm! The short circuit current capability of the USB port on PC/MAC or laptop depends on the device, so please check the technical specifications before using. A slight heat development can occur.



MAGNETISM



Cards with magnetic strips (i.e. credit cards) may be damaged by contact with the magnetic parts of the toy or the charging plug. Magnetic fields can also influence the mechanical and electronic components of devices such as pacemakers. We do not recommend this toy for





people with pacemakers. Please contact your doctor for more information.

Deutsch

Sexspielzeug aus körperverträglichem Silikon. Vor und nach jedem Gebrauch, einschließlich dem ersten, waschen. Verwenden Sie parfümfreie Seife oder Spielzeugreiniger. Das Toy ist 100 % wasserdicht. Gleitmittel auf Wasserbasis nicht vergessen! Zum Einschalten eine halbe Sekunde lang  drücken. Zum Ausschalten erneut auf  drücken. Spielzeug hat 11 statische und vier rhythmische Muster. Für stärkere Stufen oder um zu einem anderen Muster zu gelangen  drücken. Für schwächere Stufen oder um zu einem Muster zurückzukehren  drücken. Effekte/Muster: 1-3 Vibrationen, 4-6 sanftes bis intensives Klopfen, 7-11 Stoßen, 12-15

dynamische Muster. **Speicherfunktion:** Um deine liebste Einstellung für das nächste Mal zu speichern,  gedrückt halten, bis das Spielzeug zweimal summt. Zum Zurücksetzen  gedrückt halten, bis das Spielzeug fünfmal summt.

Durchschnittliche Akkulaufzeit 40-180 Minuten. Wenn der Akkustand niedrig ist, blinkt  leicht. Zum Aufladen das Kabel an die Stromversorgung anschließen. Das Ende wird rot aufleuchten. Mit metallischen Anschlüssen an der Unterseite des Toys verbinden. Wenn  blinkt, ist das Toy zu 33 % oder weniger aufgeladen.

 = 66 % oder weniger.  = bis zu 99 % aufgeladen. Licht aus = einsatzbereit. Dies sollte ungefähr 6 Stunden beanspruchen. Akkulaufzeit: bis zu 3 Stunden. Zum Aktivieren der Reisesicherung  und  etwa 0,5 Sekunden

lang gedrückt halten. Das Toy wird kurz summen. Zum Deaktivieren  und  etwa 0,5 Sekunden lang gedrückt halten. Dann  drücken, um es einzuschalten!

ALLGEMEINE INFOS

Bitte beachten Sie, dass geringfügige Farbabweichungen am Produkt oder der Verpackung ein normales Produkt des Herstellungsverfahrens sind.

Die Produkte von FUN FACTORY sind weder für Kinder gedacht noch handelt es sich um medizinische Produkte. Bitte recyceln Sie die Kartonverpackung. Europäisches Patent 2320850B1 erteilt. Entsprechende Patente, z.B. in China, Japan und Russland erteilt.

DON'TS

Das Spielzeug nicht aufbrechen. Keine scharfen Gegenstände am Spielzeug verwenden. Das Spielzeug oder

Ladekabel nicht ins Feuer werfen. Nicht direktem Sonnenlicht aussetzen. Das Spielzeug nicht verwenden oder aufladen, wenn Sie einen ungewöhnlichen Wärmestau, mechanische Fehlfunktionen oder Anomalien (Verfärbungen, ungewöhnliches Aussehen, Verformung) feststellen. Sollte sich das Spielzeug entzünden, nicht mit Wasser löschen.

Die magnetischen Kontaktpunkte des Ladekabels nicht auf metallischen Oberflächen oder einem anderen magnetischen Ladegerät platzieren, um Kurzschlüsse zu vermeiden. Das Ladegerät nicht mit Wasser oder Feuchtigkeit in Kontakt kommen lassen. Das Spielzeug darf nicht während des Ladevorgangs oder mit angeschlossenem Ladegerät (Magnetisches Ladegerät) betrieben werden. Verwenden Sie für das Spielzeug keine Gleitmittel, Öle

oder Lotionen auf Silikonbasis (einschließlich Sonnenmilch oder -creme, Lippenpflegeprodukte, ätherische Öle, Kokosnussöl sowie Speiseöle aller Art). Diese können das Spielzeug irreversibel beschädigen, was von der Garantie nicht abdeckt ist.

TECHNISCHE INFOS

Lagerungs- und Betriebstemperatur 0 °C - 40 °C. Max. Umgebungstemperatur bei Inbetriebnahme 40 °C. Schwankende Umgebungstemperaturen (z. B. auf Reisen) können unter bestimmten Bedingungen zu leichter Kondensation führen. Bitte warten Sie dann vor der Inbetriebnahme einige Stunden, bis sich das Spielzeug an die Umgebungstemperatur angepasst hat. Akkukapazität 780 mAh. Die Standby-Zeit für den Akku beträgt ca. sechs Monate, dann muss er wieder aufge-

laden werden, um den Akku zu erhalten. Wiederaufladbares Spielzeug sollte nicht aufbewahrt werden, wenn es nicht aufgeladen ist. Die Batterieschutzschaltung verhindert eine Überlastung oder Gesamtentladung. Bei unsachgemäßer Handhabung könnte der Akku unkontrolliert exotherm reagieren. Bei Auftreten dieser Gefahr, treffen Sie bitte die üblichen Vorsichtsmaßnahmen und entsorgen Sie das Spielzeug. Zum Laden des Spielzeugs ausschließlich das originale MAGNETIC CHARGER Ladekabel verwenden. Wenn das Betriebssignallicht (LED) am magnetischen Ladekabel nicht aufleuchtet, ziehen Sie den Netzstecker und versuchen Sie es erneut. Ziehen Sie den Netzstecker, wenn Sie das Spielzeug nicht verwenden. Das magnetische Ladekabel (wenn die LED-Anzeige leuchtet) und der Bereich um den Spielzeug-

motor erwärmen sich evtl. Das Netzteil ist zwar kurzschlussicher, kann sich jedoch trotzdem erwärmen! Die Kurzschlussstromfestigkeit des USB-Anschlusses am PC / MAC oder Laptop hängt vom Gerät ab, informieren Sie sich daher vor der Nutzung über die technischen Daten. Es kann zu einer leichten Wärmeentwicklung kommen.





MAGNETISMUS



Karten mit Magnetstreifen (d. H. Kreditkarten) können durch Kontakt mit den magnetischen Teilen des Spielzeugs oder dem Ladekabel beschädigt werden.





Magnetfelder können außerdem die mechanischen und elektronischen Komponenten von Geräten wie Herzschrittmachern beeinflussen. Wir empfehlen dieses Spielzeug nicht für Menschen mit Herzschrittmachern.






Bitte wenden Sie sich für weitere Informationen an Ihren Arzt.

Français

Jouet pour adulte en silicone sans danger pour le corps. Lavez-le avant et après chaque utilisation, y compris la première. Utilisez un savon non parfumé ou un nettoyant pour ce type de jouets. Ce jouet est 100 % étanche. N'oubliez pas le lubrifiant à base d'eau ! Pour l'allumer, appuyez sur  pendant une demi-seconde. Pour l'éteindre, appuyez sur . Le jouet dispose de 11 réglages statiques et 4 réglages rythmiques. Pour des réglages plus élevés ou pour modifier votre modèle, appuyez sur . Pour des réglages plus bas ou pour revenir au modèle, appuyez sur . Mode: 1-3 vibrations, 4-6 tapotements, 7-11 poussées, 12-15 modes dynamiques.

Fonctionnement de la mémoire : pour sauvegarder votre réglage préféré pour la prochaine fois, maintenez le bouton  enfoncé jusqu'à ce que le jouet bourdonne deux fois. Pour le réinitialiser, maintenez le bouton  enfoncé jusqu'à ce que le jouet bourdonne cinq fois.

Durée moyenne de fonctionnement : 40-180 minutes. Lorsque la batterie est faible,  clignotera doucement. Pour le recharger, branchez le cordon sur une prise d'alimentation. L'extrémité brillera en rouge. Connectez-la sur les contacts métalliques situés en bas du jouet. Si le  clignote, le jouet est chargé à 33 % ou moins. Si le  clignote, c'est qu'il est chargé à 66 % ou moins. Si  clignote, c'est qu'il est chargé à 99 %. Si aucun voyant n'est allumé, c'est qu'il est complètement chargé. La recharge complète dure environ 6 heures. Durée de

fonctionnement : jusqu'à 3 heures. Pour activer le verrouillage de voyage, maintenez appuyés les boutons  et  pendant environ 0,5 seconde. Le jouet bourdonnera brièvement. Pour le désactiver, maintenez appuyés les boutons  et  pendant environ 0,5 seconde. Enfin, appuyez sur  pour le mettre en marche !

INFORMATIONS GÉNÉRALES

Veillez noter que de légères différences de couleur sur le produit ou l'emballage peuvent apparaître durant la production. Les produits FUN FACTORY ne sont pas destinés aux enfants et ne sont pas des produits médicaux. Veuillez recycler l'emballage en carton. Brevet européen : 2320850B1. Brevets correspondants délivrés dans d'autres pays, comme en Chine, au Japon et en Russie.

À NE PAS FAIRE

N'ouvrez pas le jouet. N'utilisez pas d'objets tranchants sur le jouet. Ne jetez pas le jouet ni le câble de chargement dans le feu. Ne l'exposez pas à la lumière directe du soleil. Ne faites pas fonctionner et ne rechargez pas le jouet si vous constatez qu'il chauffe de manière inhabituelle, qu'il y a des dysfonctionnements mécaniques ou toutes autres anomalies (décoloration, apparence inhabituelle, déformation). Si le jouet prend feu, ne l'éteignez pas avec de l'eau.

Pour éviter les courts-circuits, ne placez pas les pointes de contact magnétiques du câble de chargement sur une surface métallique ou sur un autre chargeur magnétique. Ne laissez pas le chargeur entrer en contact avec de l'eau ou de l'humidité. Le jouet ne doit pas être mis en marche durant son rechargement ni lorsque le dispositif

de recharge (chargeur magnétique) est connecté.

N'utilisez pas de lubrifiants, d'huiles ou de lotions à base de silicone avec le jouet (y compris les lotions solaires et les écrans solaires, les produits de soins pour les lèvres, les huiles essentielles, l'huile de coco et les huiles comestibles de tous types). Ces produits peuvent causer des dommages irréversibles sur le jouet et ceux-ci ne sont pas couverts par la garantie.

INFORMATIONS TECHNIQUES

Température de stockage et de fonctionnement : de 0 à 40 °C max. Température ambiante durant le fonctionnement : 40 °C. Une variation de la température ambiante (durant les voyages, par exemple) peut provoquer une légère condensation dans certaines conditions. Veuillez donc patienter quelques heures pour

que le jouet se soit adapté à la température ambiante avant de l'utiliser. Capacité de la batterie : 780 mAh. La batterie peut rester environ six mois sans être utilisée. Passée cette période, veuillez la recharger pour la préserver. Les jouets rechargeables ne doivent pas être rangés lorsqu'ils ne sont pas chargés. Le circuit de protection de la batterie empêche la surcharge et la décharge totale. En cas de mauvaise manipulation, les batteries peuvent subir une réaction exothermique incontrôlée. Si cela se produit, veuillez prendre les précautions habituelles et vous débarrasser du jouet. Pour recharger le jouet, utilisez uniquement la prise de chargement originale du CHARGEUR MAGNÉTIQUE. Si le témoin lumineux de fonctionnement (LED) de la prise de charge magnétique ne s'allume pas, débranchez-la, puis réessayez. Débran-




chez-la lorsque vous ne l'utilisez pas. La prise magnétique (si le témoin lumineux LED est allumé) et la zone entourant le moteur du jouet peuvent chauffer. Le bloc d'alimentation est toujours protégé contre les courts-circuits, mais il peut tout de même chauffer ! La capacité de courant de court-circuit du port USB d'un PC/MAC ou d'un ordinateur portable dépend de l'appareil. Veuillez vérifier ses spécifications techniques avant de l'utiliser. Un léger dégagement de chaleur peut se produire.


MAGNÉTISME


Les cartes possédant une bande magnétique (comme les cartes bancaires, par exemple) peuvent être endommagées lorsqu'elles sont mises en contact avec les éléments magnétiques du jouet ou le bloc d'alimentation. Les champs magnétiques peuvent également avoir une





incidence sur les composants mécaniques et électroniques de dispositifs comme les stimulateurs cardiaques. Ce jouet est donc déconseillé aux personnes portant un stimulateur cardiaque. Veuillez contacter votre médecin pour plus d'informations.






Español

Juguete para adultos hecho de silicona segura para el cuerpo. Lávalo antes y después de cada uso, incluido el primero. Usa jabón sin perfume o un limpiador de juguetes. El juguete es 100 % impermeable. ¡No olvides el lubricante a base de agua! Para encenderlo, pulsa  durante medio segundo. Para apagarlo, haz clic en . Toy tiene 11 configuraciones estáticas y 4 rítmicas. Para configuraciones más altas o para cambiar su patrón, presione .

Para ajustes más bajos o para volver al patrón, presione  Modo/Patrones: 1-3 vibraciones, 4-6 toques, 7-11 empujes, 12-15 modos dinámicos.

Función de memoria: para guardar tus ajustes favoritos para la próxima vez, mantén pulsado hasta que el juguete suene dos veces. Para restablecerlo, mantén pulsado  hasta que el juguete suene cinco veces.

Duración media: de 40 a 180 minutos. Cuando la batería tenga poca carga,  parpadeará levemente. Enchufa el cable a la toma de corriente para cargarlo. El extremo se iluminará de color rojo. Fíjalo a los contactos metálicos en la parte inferior del juguete. Si el  parpadea, el juguete tiene una batería del 33 % o menos.  = 66 % o menos.  = hasta un 99 % de carga. Luces apagadas = listo para usar. Esto debería llevar alrededor de 6

horas. Duración: hasta 3 horas. Para activar el bloqueo de viaje, mantén pulsado  y  durante aproximadamente 0,5 segundos. El juguete zumbará brevemente. Para desactivarlo, mantén pulsado  y  durante aproximadamente 0,5 segundos. ¡Luego, pulsa  para encenderlo!

INFORMACIÓN GENERAL

Ten en cuenta que los leves cambios de color en el producto o el embalaje son consecuencias normales de la elaboración. Los productos FUN FACTORY no son para niños ni son productos médicos. Por favor, recicla el embalaje de cartón. Patente europea 2320850B1 otorgada. Patentes correspondientes otorgadas, por ejemplo, en China, Japón y Rusia.

QUÉ SE DEBE EVITAR

No abras el juguete. No utilices objetos afilados en el juguete. No tires al fuego el juguete o el cable para cargar. No los dejes expuestos directamente a la luz solar. No uses el juguete ni lo cargues si notas una acumulación de calor anómala, un mal funcionamiento mecánico o anomalías (decoloración, aspecto atípico o deformación). Si el juguete se incendia, no lo apagues con agua.

Para evitar cortocircuitos, no pongas los puntos de contacto magnéticos del cable de carga en superficies metálicas ni en otro cargador magnético. No dejes que la unidad de carga entre en contacto con agua o humedad. No se debe utilizar el juguete mientras se está cargando o está conectado a la unidad de carga (cargador magnético). No uses aceites, lociones o lubricantes a base de silicona con el juguete (incluidos protectores solares o

lociones bronceadoras, productos para el cuidado labial, aceites esenciales, aceites de coco y aceites comestibles de cualquier tipo). Estos pueden causar daños irreversibles en el juguete que no cubre la garantía.

DATOS TÉCNICOS

Temperatura de almacenamiento y funcionamiento de 0 °C a 40 °C. La temperatura ambiente máxima durante su uso es de 40 °C. Las temperaturas ambientes que sean variables (por ejemplo, cuando se viaja) pueden causar una condensación de la luz en determinadas condiciones. Por favor, espera unas horas hasta que se haya adaptado el juguete a la temperatura ambiente antes de utilizarlo.

Capacidad de la batería: 780 mAh. El período de suspensión de las baterías es de unos seis meses. Pasado

este tiempo, se deben recargar para mantener la batería en buenas condiciones. Los juguetes recargables no se deben guardar cuando no estén cargados. El circuito de protección de la batería evita la sobrecarga o descarga total. Si no se usan de forma adecuada, las baterías pueden tener una reacción exotérmica descontrolada. Si se produce esta situación peligrosa, toma las precauciones habituales y desecha el juguete. Para cargar el juguete, usa solo el enchufe de carga original del CARGADOR MAGNÉTICO. Si no se enciende la luz de funcionamiento (LED) del enchufe de carga magnética, desenchufa e inténtalo de nuevo. Desenchufa el juguete cuando no lo uses. El enchufe magnético (si la pantalla LED está encendida) y el área de alrededor del motor del juguete pueden calentarse. La unidad de alimentación es a prue-

ba de cortocircuitos, ¡pero aun así puede calentarse! La capacidad de corriente del cortocircuito del puerto USB en PC/MAC u en ordenador portátil depende del dispositivo, por lo que debes consultar las especificaciones técnicas antes de usarlo. Puede generarse un poco de calor.




MAGNETISMO


Las tarjetas con tiras magnéticas (p. ej., las tarjetas de crédito) pueden dañarse cuando entran en contacto con las piezas magnéticas del juguete o del enchufe de carga. Los campos magnéticos también pueden influir en los componentes mecánicos y electrónicos de dispositivos como los marcapasos. No recomendamos este juguete para personas con marcapasos. Ponte en contacto

con tu médico para obtener más información.


Русский язык


Игрушка для взрослых из силикона, безопасного для организма. Мойте до и после каждого использования, в том числе перед первым использованием. Применяйте мыло без отдушек или чистящее средство для игрушек. Игрушка полностью водонепроницаема. Не забывайте использовать смазку на водной основе!

Для включения нажмите на кнопку  на полсекунды. Для выключения нажмите на кнопку . У игрушки имеется 11 статических и 4 ритмических настройки. Для перехода к более высоким настройкам или изменения схемы работы нажмите . Для перехода к более

низким настройкам или возврата к предыдущей схеме работы нажмите . Режим/схема работы: 1–3 вибрации, 4–6 нажатий, 7–11 толчков, 12–15 динамических режимов.

Функция памяти.

Для сохранения предпочтительных настроек для будущего использования нажмите и удерживайте кнопку, пока игрушка не издаст два жужжащих звука. Для сброса нажмите и удерживайте  кнопку, пока игрушка не издаст пять жужжащих звуков.

Среднее время работы составляет 40–180 минут. Когда аккумулятор разряжен, кнопка  медленно мигает. Для зарядки подключите шнур питания к электросети. Конец шнура загорится красным

цветом. Подсоедините шнур к металлическим контактам в нижней части игрушки. Если мигает , заряд аккумулятора игрушки составляет 33% или менее.  = заряд аккумулятора 66% или менее.  = заряд аккумулятора 99% или менее. Индикаторы не горят = игрушка готова к работе. Зарядка занимает около 6 часов. Время работы: до 3 часов. Для включения блокировки хода нажмите кнопки  и  и удерживайте их в течение примерно 0,5 секунд. Игрушка издаст короткий жужжащий звук. Для выключения блокировки нажмите кнопки  и  и удерживайте их примерно 0,5 секунд. Затем нажмите  для включения игрушки!

ОБЩАЯ ИНФОРМАЦИЯ

Обратите внимание, что незначительные отличия цвета изделия или упаковки являются нормальным отклонением, возможным в процессе производства. Изделия FUN FACTORY не предназначены для детей и не являются медицинскими изделиями. Картонную упаковку следует утилизировать вместе с мусором, предназначенным для вторичной переработки. На игрушку выдан европейский патент 2320850B1. Также выданы соответствующие патенты в других странах, например, в Китае, Японии и России.

ЗАПРЕТЫ

Не вскрывайте игрушку. Не прикасайтесь к игрушке острыми предметами. Не бросайте игрушку

или зарядный кабель в огонь. Не оставляйте игрушку под прямыми солнечными лучами. Не используйте и не заряжайте игрушку, если вы заметили необычный нагрев, механические неисправности или отклонения от нормы (обесцвечивание, необычный внешний вид или деформация). Если игрушка загорится, не тушите ее водой. Во избежание короткого замыкания не прикасайтесь магнитными контактами зарядного кабеля к металлическим поверхностям или другому магнитному зарядному устройству. Не подвергайте зарядное устройство воздействию воды или влаги. Игрушку нельзя эксплуатировать во время зарядки или с подсоединенным (магнитным) зарядным устройством. Не смазывайте игрушку силиконовой

смазкой, маслами или лосьонами (в том числе лосьоном для загара или солнцезащитным кремом, продуктами по уходу за губами, эфирными маслами, кокосовым маслом и пищевыми маслами всех видов). Это может привести к необратимому повреждению игрушки, на которое не распространяется гарантия.

ТЕХНИЧЕСКИЕ ХАРАКТЕРИСТИКИ

Температура хранения и рабочая температура: от 0 °С до 40 °С. Максимальная температура окружающей среды при эксплуатации игрушки — 40 °С. Перепады температуры окружающей среды (например, во время поездки) могут привести к незначительной конденсации влаги при определенных условиях. В такой ситуации до включения игрушки подождите

несколько часов, пока температура игрушки не сравняется с температурой окружающей среды.

Емкость аккумулятора — 780 мАч. Период нахождения аккумулятора в режиме ожидания составляет примерно шесть месяцев, после чего аккумулятор нужно подзарядить для поддержания его работоспособности. Игрушки с аккумуляторами не следует хранить незаряженными. Схема защиты аккумулятора предотвращает перегрузку и полный разряд. При неправильном обращении в аккумуляторе может возникнуть неконтролируемая экзотермическая реакция. При возникновении такой опасной ситуации примите обычные меры предосторожности и утилизируйте игрушку.

Для зарядки игрушки используйте только

оригинальный зарядный штепсель МАГНИТНОГО ЗАРЯДНОГО УСТРОЙСТВА. Если индикатор работы (светодиод) на штепселе магнитного зарядного устройства не загорается, отключите его и повторите попытку. Отключайте зарядное устройство от сети, когда оно не используется. Магнитный штепсель (если горит светодиод) и зона вокруг двигателя игрушки могут нагреваться. Блок питания снабжен постоянной защитой от короткого замыкания, но все же может нагреваться! Предельная допустимая мощность токов короткого замыкания USB-порта на ПК/МАС или ноутбуке зависит от конкретного устройства. Поэтому ознакомьтесь с его техническими характеристиками перед использованием. Возможно незначительное

тепловыделение.

НАМАГНИЧИВАНИЕ

Возможно повреждение карт с магнитными полосами (например, кредитных карт) при контакте с магнитными частями игрушки или зарядным штепселем. Магнитные поля также могут влиять на механические и электронные компоненты различных устройств, таких как кардиостимуляторы. Мы не рекомендуем использовать эту игрушку людям с кардиостимуляторами. Свяжитесь со своим врачом для получения более подробной информации.



For more languages, check:

www.FUNFACTORY.com/manuals



WHAT'S NEXT?

Love SUNDAZE and can't wait to try another toy?
We think it pairs well with...



SMARTBALLS DUO KEGEL BALLS

Work out with this Kegel weight during the week for even stronger SUNDAZE orgasms.



VOLTA VIBRATOR

Don't have much time to play?
This ultra-strong vibe still supercharges a quickie orgasm.



Made in
Germany

FUN FACTORY GmbH
Am Hohentorshafen 17-19
28197 Bremen · Germany



www.FUNFACTORY.com

V-UM-067-202008